

MemoVet

# Untersuchungs- und Behandlungsmethoden bei Hund und Katze

MemoVet

Bearbeitet von  
Christian F Schrey

2., überarb. Aufl. 2013 2013. Taschenbuch. 606 S. Paperback

ISBN 978 3 7945 2971 1

Format (B x L): 14,5 x 22 cm

[Weitere Fachgebiete > Medizin > Veterinärmedizin > Veterinärmedizin: Haus- & Kleintiere](#)

Zu [Inhaltsverzeichnis](#)

schnell und portofrei erhältlich bei

**beck-shop.de**  
DIE FACHBUCHHANDLUNG

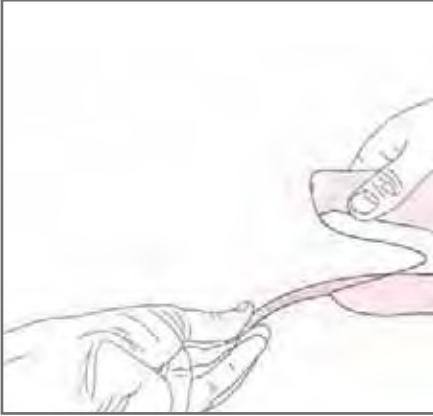
Die Online-Fachbuchhandlung [beck-shop.de](http://beck-shop.de) ist spezialisiert auf Fachbücher, insbesondere Recht, Steuern und Wirtschaft. Im Sortiment finden Sie alle Medien (Bücher, Zeitschriften, CDs, eBooks, etc.) aller Verlage. Ergänzt wird das Programm durch Services wie Neuerscheinungsdienst oder Zusammenstellungen von Büchern zu Sonderpreisen. Der Shop führt mehr als 8 Millionen Produkte.

# Endotracheale Intubation

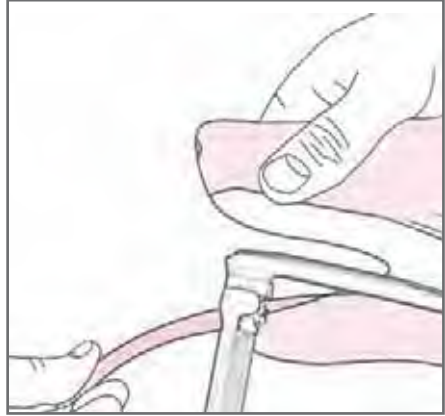
## Indikation

- Sauerstoffzufuhr/Inhalationsanästhesie
- Beatmung

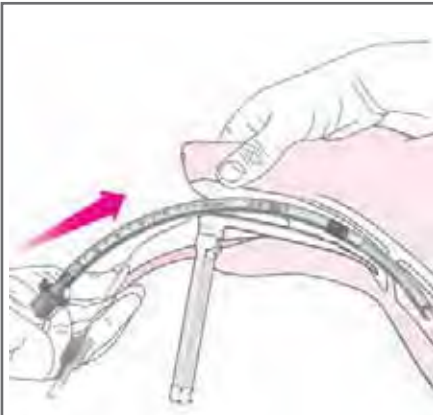
## Endotracheale Intubation



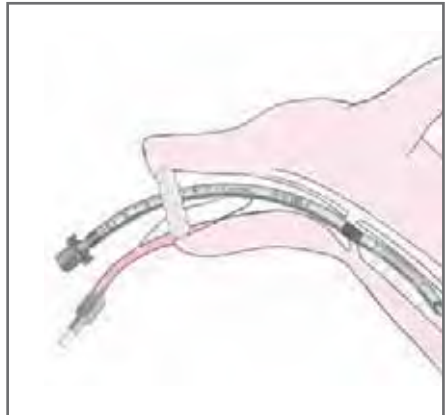
Hervorziehen der Zunge



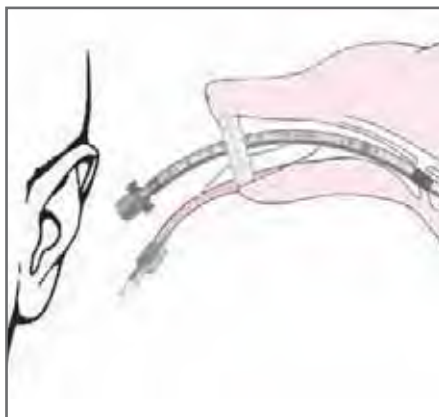
Laryngoskopie



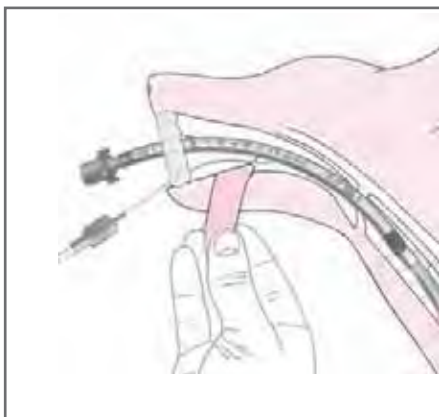
Endotracheales Einführen des Tubus



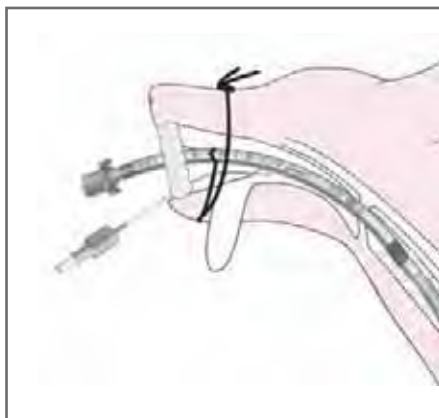
Einsetzen eines Maulkeils



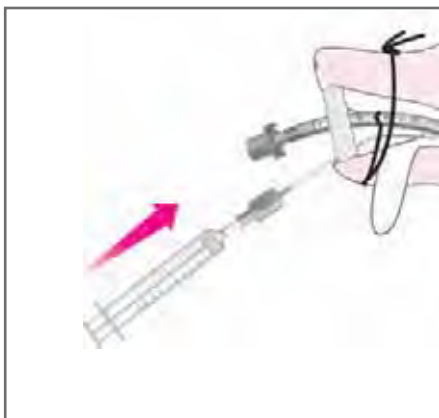
Auskultatorische Lagekontrolle des Tubus



Zunge seitlich hervorziehen



Tubusfixierung



Gefühlvolles Blockieren des Ballons

## Methode

- Vorbereitung
  - Sedation
  - Sternallage/Seitenlage/Rückenlage
  - Tubusauswahl: größtmöglich, leicht einführbar, Tubuslänge am Patienten ausmessen
  - Tubusvorbereitung: Fixierungsbänder, Kontrolle der Durchgängigkeit, Ballonkontrolle, Tubusbenetzung (Wasser)
  - Larynx-Lokalanästhesie (Lidocain 2 % Spray) v. a. bei Katzen
- Technik
  - Halten mit gestrecktem Hals, Hervorziehen der Zunge mit Gazetupfer
  - Laryngoskopie und Zungendepression (ohne Berühren der Glottis)
  - gefühlvolles Einführen des Endotrachealtubus (ggf. mit Führungsstab) über das Laryngoskop (bei Inspiration)
  - Beißholz einlegen, Zunge zur Seite legen
  - Lagekontrolle des Endotrachealtubus (hörbare Atemgeräusche, fühlbarer Atem vor Tubus)
  - Fixieren des Endotrachealtubus
    - Hund (Unterkiefer-, dann Oberkieferschleife)
    - Katze (Unterkiefer-, dann Schleife hinter den Ohren)
  - langsames gefühlvolles Blockieren des Ballons

## Komplikationen

- Laryngospasmus
- Trachearuptur
- einseitige Lungenbelüftung